

# CARMINA

*Blickfang im Rechteckformat*



# CARMINA


*Blickfang im Rechteckformat*



FEINSTEINZEUG GLASIERT\_\_ABRIEBGRUPPE IV\_\_RUTSCHHEMMUNG R 9

8832

3045




8953

8954

**721\_ALUMINIUM\_CARMINA**  
BODENFLIESE SOCKELLEISTE BORDÜRE\_ECKE

8832

3045



8953


8954

**728\_GRAUGUSS\_CARMINA**  
BODENFLIESE SOCKELLEISTE BORDÜRE\_ECKE

# CARMINA *Keramisches Design*



FEINSTEINZEUG GLASIERT\_\_ABRIEBGRUPPE IV\_\_RUTSCHHEMMUNG R 9



**722 CREME\_CARMINA**  
BODENFLIESE\_SOCKELLEISTE  
BORDÜRE\_ECKE

FLIESEN\_\_FORMTEILE\_\_DEKORATION

**721 ALUMINUM\_722 CREME\_728 GRAUGUSS**

Format-Nr.	Formteil	Format in mm	Farb-Nr.	Stück pro m <sup>2</sup> / lfdm	Stück pro Palette	Stück pro Paket	m <sup>2</sup> / lfdm pro Palette	Gewicht in kg pro m <sup>2</sup> / lfdm	Gewicht in kg pro Palette	Preis-gruppe
<b>3045</b>	Bodenfliese	300 x 450 x 9	721 · 722 728	7,4	352	8 = 1,08 m <sup>2</sup>	47,52	19,5	927	<b>005</b>
<b>8832</b>	Sockelleiste	300 x 73 x 9	721 · 722 728	3,3	2100	30	636	1,4	890	<b>102</b>
<b>8953</b>	Längenmaß-Bordüre	450 x 35 x 9	721 · 722 728			24				<b>405</b>
<b>8954</b>	Bordüren-Ecke	35 x 35 x 9	721 · 722 728			8				<b>406</b>

Quadratmeter-Angaben inkl. Fugen\_Declaration of square metre including splices\_Indications des m<sup>2</sup> avec joints compris

# CARMINA *Keramisches Design*

