

NOVENTA

Charmant und temperamentvoll



NOVENTA


Charmant und temperamentvoll



SPALTPLATTEN GLASIERT__ABRIEBGRUPPE IV__RUTSCHHEMMUNG R 10


142_PASTELLBEIGE_NOVENTA

FLIESE_SOCKELLEISTE
SCHENKEL
FLORENTINERSTUFE
FLORENTINER-ECKSTUFE
STUFENSOCKELPAAR
MOSAIK_MAUERVERBAND
RIEMCHEN



143_ERDBRAUN_NOVENTA

FLIESE_SOCKELLEISTE
SCHENKEL
FLORENTINERSTUFE
FLORENTINER-ECKSTUFE
STUFENSOCKELPAAR
MOSAIK_MAUERVERBAND
RIEMCHEN



NOVENTA

Stark und ursprünglich



 **OSMOSE**

NOVENTA


Stark und ursprünglich



SPALTPLATTEN GLASIERT__ABRIEBGRUPPE IV__RUTSCHHEMMUNG R 10

148_QUARZGRAU_NOVENTA

- FLIESE
- SOCKELLEISTE
- SCHENKEL
- FLORENTINERSTUFE
- FLORENTINER-ECKSTUFE
- STUFENSOCKELPAAR
- MOSAIK
- MAUERVERBAND
- RIEMCHEN




NOVENTA

Keramische Alleskönner

SPALTPLATTEN GLASIERT__ABRIEBGRUPPE IV__RUTSCHHEMMUNG R 10

141_STEINGRAU_NOVENTA

- FLIESE
- SOCKELLEISTE
- SCHENKEL
- FLORENTINERSTUFE
- FLORENTINER-ECKSTUFE
- STUFENSOCKELPAAR
- MOSAIK
- MAUERVERBAND
- RIEMCHEN



FLIESEN__FORMTEILE

141 STEINGRAU_142 PASTELLBEIGE_143 ERDBRAUN_148 QUARZGRAU

Format-Nr.	Formteil	Format in mm	Farb-Nr.	Stück pro m ² / lfdm	Stück pro Palette	Stück pro Paket	m ² / lfdm pro Palette	Gewicht in kg pro m ² / lfdm	Gewicht in kg pro Palette	Preis-gruppe
1630	Fliese	300 x 300 x 10	141 · 142 143 · 148	11	550	11 = 1,00 m ²	50	21	1050	507
9830	Sockelleiste	300 x 73 x 10	141 · 142 143 · 148	3,2	2860	26	894	1,44	1112	201
4832	Schenkel	300/52 x 115 x 10	141 · 142 143 · 148	3,2	576	8	180	4	720	305
1655	Mosaik	300 x 300 x 10	141 · 142 143 · 148	11		11				445
1657	Mauerverband	300 x 300 x 10	141 · 142 143 · 148	11		11				446
7731	Florentiner-Stufe	300 x 330 x 10	141 · 142 143 · 148	3,2	192	6	60	7,7	462	302
7732	Florentiner-Eckstück	330 x 330 x 10	141 · 142 143 · 148			1		3,5		303
9831	Stufensockel-paar links	290 x 290 x 10	141 · 142 143 · 148			6 Paar				304
9832	Stufensockel-paar rechts	290 x 290 x 10	141 · 142 143 · 148			6 Paar				304
2130	Riemchen	300 x 75 x 10	141 · 142 143 · 148	44	2200	44	50	21,0	1050	507

Quadratmeter-Angaben inkl. Fugen_Declaration of square metre including splices_Indications des m² avec joints compris

NOVENTA

Keramische Alleskönner



Westerwälder Elektro Osmose · Müller GmbH & Co. KG
D-56401 Montabaur · Postfach 1131
Werk: Dernbacher Str. 101 · D-56424 Staudt
Fon: 0 26 02 - 6 88 - 0 · Fax: 0 26 02 - 6 88 - 21
E-Mail: info@osmose-baukeramik.de
Internet: www.osmose-baukeramik.de

 **OSMOSE**