

PANORAMA

Größe zeigt Wirkung





PANORAMA

Größe zeigt Wirkung



FEINSTEINZEUG GLASIERT__ABRIEBGRUPPE IV__RUTSCHHEMMUNG R 9

751_AUSTER_PANORAMA
BODENFLIESEN_SOCKELLEISTEN
TERRASSENELEMENT 20 mm



758_MINERAL_PANORAMA
BODENFLIESEN_SOCKELLEISTEN
TERRASSENELEMENT 20 mm




PANORAMA

Keramik im Luxusformat



PANORAMA

Keramik im Luxusformat



FEINSTEINZEUG GLASIERT__ABRIEBGRUPPE IV__RUTSCHHEMMUNG R 9

752_MOKASSIN_PANORAMA
BODENFLIESEN_SOCKELLEISTEN
TERRASSENELEMENT 20 mm



753_TABAK_PANORAMA
BODENFLIESEN_SOCKELLEISTEN
TERRASSENELEMENT 20 mm



PANORAMA


Erfrischend zeitgemäß

FEINSTEINZEUG GLASIERT_ABRIEBGRUPPE IV_RUTSCHHEMMUNG R 9

750_SEIDE_PANORAMA

BODENFLIESEN SOCKELLEISTEN

TERRASSENELEMENT 20 mm



FLIESEN_FORMTEILE_TERRASSENELEMENT

750 SEIDE_751 AUSTER_752 MOKASSIN_753 TABAK_758 MINERAL

Format-Nr.	Formteil	Format in mm	Farb-Nr.	Stück pro m ² / lfdm	Stück pro Palette	Stück pro Paket	m ² / lfdm pro Palette	Gewicht in kg pro m ² / lfdm	Gewicht in kg pro Palette	Preisgruppe
8860	Bodenfliese	604 x 604 x 11	750 · 751 752 · 753 758	2,75	120	4 = 1,45 m ²	43,59	24,75	1078,85	001
4060	Bodenfliese	400 x 604 x 9	750 · 751 752 · 753 758	4,14	120	5 = 1,21	28,99	19,5	565,34	016
8863	Sockelleiste	604 x 80 x 9	750 · 751 752 · 753 758	1,65	576	16	348	1,8	626	304
4064	Terrassen-element	604 x 400 x 20	750 · 751 752 · 753 758	4,09	60	3 = 0,734 m ²	14,68	44	645,92	025

Quadratmeter-Angaben inkl. Fugen_Declaration of square metre including splices_Indications des m² avec joints compris

PANORAMA

Erfrischend zeitgemäß



Westerwälder Elektro Osmose · Müller GmbH & Co. KG
D-56401 Montabaur · Postfach 1131
Werk: Dernbacher Str. 101 · D-56424 Staudt
Fon: 0 26 02 - 6 88 - 0 · Fax: 0 26 02 - 6 88 - 21
E-Mail: info@osmose-baukeramik.de
Internet: www.osmose-baukeramik.de

 **OSMOSE**